


COMPTES COMMUNAUX 2018

La Chaux (Cossonay)



MUNICIPALITE
DE
La Chaux

PAGES :	1 à 6	RAPPORT FINANCIER
	7 à 20	COMPTES DE FONCTIONNEMENT : BUDGET / COMPTES
	21	TABLEAU / GRAPHIQUES DES CHARGES PAR NATURE
	22	TABLEAU / GRAPHIQUES DES REVENUS PAR NATURE
	23	TABLEAU / GRAPHIQUES DES CHARGES ET REVENUS PAR DIRECTION
	24 à 25	BILANS COMPARES AU 31.12.2018 / 31.12.2017

COMPTES 2018 - RAPPORT FINANCIER

Monsieur le Président, Mesdames, Messieurs les membres du Conseil général,

Le budget 2018, établi conformément au règlement du 14 décembre 1979 sur la comptabilité des communes, se soldait par un excédent des charges de Fr. 378'350.43. Au terme de cet exercice, le résultat du compte de fonctionnement se présente de la façon suivante :

	Comptes 2018	Budget 2018	Comptes 2017
Total des revenus , sans les prélèvements aux fonds de réserve :	1 950 006.07	1 862 187.00	2 255 961.85
- ménage communal	1 743 153.82	1 675 687.00	2 041 769.10
- <i>financements spéciaux (déchets, égouts/épuration, service des eaux)</i>	<i>206 852.25</i>	<i>186 500.00</i>	<i>214 192.75</i>
Total des charges , sans les amortissements et attributions à des fonds de réserve :	-1 823 753.16	-2 038 904.43	-2 008 142.20
- ménage communal	-1 627 640.01	-1 849 254.43	-1 821 621.29
- <i>financements spéciaux (déchets, égouts/épuration, service des eaux)</i>	<i>-196 113.15</i>	<i>-189 650.00</i>	<i>-186 520.91</i>
Marge d'autofinancement :	126 252.91	-176 717.43	247 819.65
- ménage communal	115 513.81	-173 567.43	220 147.81
- <i>financements spéciaux (déchets, égouts/épuration, service eaux)</i>	<i>10 739.10</i>	<i>-3 150.00</i>	<i>27 671.84</i>
Fonds péréquation et facture sociale, décompte année précédente	5 363.00	1 467.00	4 489.00
Prélèvement à la réserve pour couverture frais extraordinaires église	4 229.40	0.00	0.00
Prélèvement à la réserve pour couverture frais stabilisation berge Veyron	11 100.00	0.00	0.00
<u>Amortissements et attributions budgétaires à des fonds de réserve :</u>			
- ménage communal (amortissements : Forêts / Bâtiments / routes / fontaine)	-148 875.90	-176 800.00	-167 720.40
- <i>financements spéciaux (déchets, égouts/épuration, eau), amortissements</i>	<i>-36 686.20</i>	<i>-13 800.00</i>	<i>0.00</i>
- <i>financements spéciaux (déchets, égouts/épuration, eau), attributions réserves</i>	<i>-17 728.85</i>	<i>-12 500.00</i>	<i>-53 815.94</i>
- <i>financements spéciaux (déchets, égouts/épuration, eau), prélèvement réserve eau</i>	<i>27 009.95</i>	<i>0.00</i>	<i>0.00</i>
Attribution au fonds de réserve pour débiteurs douteux	0.00	0.00	-3 531.45
R e s t e : Excédent global des revenus (+) / (charges (-) viré à Capital	-29 335.69	-378 350.43	27 240.86

L'exercice 2018 boucle avec une marge d'autofinancement positive de Fr. 126'252.91 alors que le budget prévoyait une marge négative de Fr. - 176'717.43. Ce résultat meilleur que prévu n'est pas encore suffisant pour couvrir l'intégralité des amortissements et attributions obligatoires aux fonds de réserve. L'amélioration du résultat provient principalement de la bonne maîtrise de nos dépenses qui ont été inférieures aux montants budgétés.

Comparaison des recettes fiscales :

	Comptes 2018	Budget 2018	Comptes 2017
	à 77	à 77	à 77
Coefficient d'imposition			
Recettes ordinaires (impôts revenu/fortune personnes physiques) :			
- impôts Revenu et Fortune PP	884 348.78	815 480.00	919 491.79
- impôts à la source	4 262.05	5 000.00	-379.03
- Impôts spécial étrangers	37 946.00	34 000.00	35 177.05
- impôt source et frontaliers	4 262.05	5 000.00	-379.03
Personnes morales : Impôts Bénéfice et capital	3 353.30	11 000.00	6 006.60
	934 172.18	870 480.00	959 917.38
Recettes extraordinaires (droits mutation, succession et gains immobiliers)	-5 577.80	21 000.00	212 227.25
Valeur de notre point d'impôt	12 985.00		13 413.00
soit par habitant	31.67		31.94
(moyenne cantonale 2017 = CHF 46.28)			
Endettement de la commune :	Comptes 2018		Comptes 2017
Endettement brut (chapitres 920 + 922 + 925)	3 264 091.28		3 415 105.61
Actif disponible (chapitres 910 + 911 + 913)	-1 368 996.11		-1 499 296.68
Endettement net	1 895 095.17		1 915 808.93
Nombre d'habitant au 31.12	410		420
Endettement brut par habitant	7 961.20		8 131.20
Endettement net par habitant	4 622.20		4 561.45

L'endettement brut 2017 de l'ensemble des communes vaudoises s'élève à CHF 8'727.00/habitant.

Fonds de péréquation / facture sociale

Les décomptes finaux relatifs à nos participations au fonds de péréquation et à la facture sociale ne pourront être établis que dans le courant de l'été 2019. Cependant, compte tenu de l'évolution de nos recettes fiscales, et par conséquent de la valeur de notre point d'impôt, nous avons provisionné un montant à payer de Fr. 36'800.- (Fr. 1'200.-, Fr. 13'700.- et Fr. 21'900.- pour la péréquation) et Fr. 52'100.- à recevoir pour la facture sociale. Le tableau comparatif suivant fourni le détail des montants comptabilisés :

<u>Fonds de péréquation</u>		Comptes 2018	Budget 2018	Comptes 2017
Alimentation au fds de péréquation (y c provision Fr. 1'200.-)	(cpte n° 22.352)	244 273.00	243 073.00	281 342.00
Fds péréquation - population et solidarité (y c provision Fr. 13'700.-)	(cpte n° 22.452)	-173 238.00	-283 457.00	-291 665.00
Fds péréquation - dépenses thématiques (y c provision Fr. 21'900.-)	(cpte n° 22.452.4)	-87 019.00		
Produit net exercice en cours		-15 984.00	-40 384.00	-10 323.00
Décompte définitif net année précédente	(cpte n° 220.452.1)	-9 628.00	0.00	-5 522.00
Produit "net" de l'exercice		-25 612.00	-40 384.00	-15 845.00
<u>Facture sociale</u>		Comptes 2018	Budget 2018	Comptes 2017
Participation versée, acomptes provisoires	(cpte n° 72.351)	246 523.00	246 523.00	305 028.00
Transitoire pour décompte définitif à recevoir	(cpte n° 72.351)	-52 100.00		
Charge exercice en cours		194 423.00	246 523.00	305 028.00
Décompte définitif année précédente	(cpte n° 72.351.1)	4 265.00	0.00	2 155.00
Charge "nette" de l'exercice		198 688.00	246 523.00	307 183.00

Au 31.12.2018, la provision/fonds de réserve pour péréquation et facture sociale inscrite au passif du bilan s'élève à Fr. 85'000.-

COMPTE DES INVESTISSEMENTS DU PATRIMOINE FINANCIER

		Année du préavis	crédit investiss.	solde au 01.01.2018	Dépenses 2018	Part. subv. 2018	Amortiss. budgétaire	reprise des réserve	Amortiss. supplément.	Solde au 31.12.2018
912 - Investissements du patrimoine financier										
9123.2	Terrains et bâtiments			413 775.65						413 775.65
9123.3	Terrain Verdier	2004	155 000.00	155 000.00						155 000.00
9123.4	Bâtiment laiterie (achat et transformation)	2017-18	3 195 000.00	643 132.00	126 756.40					769 888.40
				1 211 907.65	126 756.40	0.00	0.00	0.00	0.00	1 338 664.05

COMPTE DES INVESTISSEMENTS DU PATRIMOINE ADMINISTRATIF

		Année du préavis	crédit investiss.	solde au 01.01.2018	Dépenses 2018	Part. subv. 2018	Amortiss. budgétaire	reprise des réserve	Amortiss. supplément.	Solde au 31.12.2018
914 - Investissements du patrimoine administratif										
9141.15	Réfection chemins cimetièrre et Prévondavaux	2014	83 000.00	45 246.95			-10 000.00			35 246.95
9141.40	Modération des routes	2011	2 480 000.00	1 666 372.87			-40 000.00			1 626 372.87
9141.45	Assainissement butte de tir	2012	125 000.00	40 042.90			-10 000.00			30 042.90
9141.57	Etude finalisation PGA	2012	35 000.00	2 075.90			-2 075.90			0.00
9141.59	Aménagement place publique (fontaine)	2012	54 000.00	15 232.65			-10 000.00			5 232.65
9143.3	Réfection auberge communale 2005	2005	1 850 000.00	564 031.30			-61 800.00			502 231.30
9143.30	Auberge communale étanchéité	2011	102 300.00	22 970.50			-10 000.00			12 970.50
9144.20	Réseau d'eau Vy de Mauraz, 1ère étape	2011	651 784.00	501 226.20	160.00				-22 886.20	478 500.00
9144.21	Crédit suppl. réseau d'eau VY de Mauraz	2016	35 984.00	160.00	-160.00					0.00
9144.22	Réseau d'eau Vy de Mauraz, 2ème étape	2017	82 069.00	25 217.65	30 839.35	-49 921.60				6 135.40
9144.25	Remplac. Conduites distribution eau village	2016	233 949.60	206 361.85			-13 800.00			192 561.85
9145.1	Forêts		24 450.00	15 461.00	1 938.00		-5 000.00			12 399.00
				3 104 399.77	32 777.35	-49 921.60	-162 675.90	0.00	-22 886.20	2 901 693.42
915 - Titres et papiers-valeurs du patrim.administratif										
9153	Actions et parts sociales (patr.administr.)			1.00						1.00
				3 104 400.77	32 777.35	-49 921.60	-162 675.90	0.00	-22 886.20	2 901 694.42

TABLEAU DE L'ETAT DES FONDS DE RESERVE AU 31.12.2018

	Solde au 01.01.2018	Prélèvement en 2018	Attribution en 2018	Solde au 31.12.2018
Fonds de réserves affectés				
9280.1 Fonds réserve eau	240 747.55	-27 009.95		213 737.60
9280.2 Fonds réserve égouts et épuration	116 189.39		17 728.85	133 918.24
Fonds de réserves libres				
9282.1 Fonds réserve travaux	845 500.00	-11 100.00		834 400.00
9282.2 Fonds réserve forêts	11 677.95			11 677.95
9282.3 Fonds réserve abri PC	82 182.00			82 182.00
9282.6 Fonds réserve risque péréquation	35 000.00	-35 000.00		0.00
9282.7 Fonds réserve église	18 878.60	-4 229.40		14 649.20
9282.8 Fonds réserve péréquation et facture sociale	50 000.00	35 000.00		85 000.00
9282.9 Provision pour débiteurs douteux	75 730.45			75 730.45
TOTAUX	1 475 905.94	-42 339.35	17 728.85	1 451 295.44

Nos fonds de réserves ne sont que partiellement couverts par les actifs disponibles et réalisables sous déduction des créanciers divers et des passifs transitoires.

Dans les pages qui suivent, les comptes 2018 sont présentés de façon détaillée et avec la comparaison au budget 2018 et aux comptes 2017. Lorsque cela est utile, une information/explication complémentaire est inscrite [en bleu](#) directement sous les rubriques concernées.

SITUATION FINANCIERE GENERALE

L'amélioration du résultat n'a toutefois pas permis l'équilibre des comptes. Notre marge d'autofinancement reste par conséquent insuffisante pour couvrir les amortissements de nos investissements.

Il faut être conscient que notre situation financière est fragile. Cependant, les futures perspectives liées à la mise en valeur de nos bâtiments devraient nous apporter des rentrées supplémentaires.

CONCLUSION

Nous vous prions, Monsieur le Président, Mesdames et Messieurs les membres du Conseil général, après avoir pris connaissance des comptes et du rapport de la commission de gestion, de bien vouloir :

1. Accepter les comptes de la Bourse communale pour l'exercice 2018, ainsi que le bilan au 31 décembre 2018.
2. Donner décharge à la Municipalité de sa gestion pour l'année 2018.

Adopté par la Municipalité dans sa séance du 13 mai 2019

AU NOM DE LA MUNICIPALITE

La Syndic :

La Secrétaire :

B. Dufour

T. Boffa

Comptes par ordre administratif

Rubrique	Titre	Comptes 2018		Budget 2018		Comptes 2017	
		charges	revenus	charges	revenus	charges	revenus
1	ADMINISTRATION GENERALE	484 015.49	141 675.95	591 610.85	184 400.00	560 192.04	202 792.15
10	Autorités	106 746.42		71 600.00		71 600.00	
10.300	Traitements des autorités			35 800.00		35 800.00	
10.300.0	Traitements fixes du Conseil Général	1 800.00					
10.300.1	Traitements fixes de la Municipalité	34 000.00					
10.300.2	Vacations de la Municipalité	66 170.00					
10.306.0	Frais divers Conseil et Municipalité	4 776.42					
10.390	Imputations internes			35 800.00		35 800.00	
11	Administration	377 269.07	141 675.95	520 010.85	184 400.00	488 592.04	202 792.15
11.301.0	Salaires du personnel	210 546.78		191 000.00		193 172.87	
11.303.0	Cotisations AVS/AI/APG/AC/AF (autorités et personnel)	21 432.84		87 000.00		82 367.15	
11.304.0	Cotisations LPP	23 653.80					
11.305.0	Assurances accidents et maladie	11 694.20		17 000.00		18 641.00	
11.306.0	Indemnités et remboursement de frais <i>- Adaptation du plan comptable</i>			91 000.00		85 020.01	
11.309.0	Autres charges autorités et du personnel	10 387.95		30 000.00		29 277.31	
11.310.1	Imprimés et fournitures de bureau	2 874.35		3 000.00		2 892.30	
11.311.0	Achat mobilier, matériel et informatique	775.80		5 000.00		1 815.80	
11.313.0	Achat de fournitures diverses	906.70		6 000.00		2 377.00	
11.315.0	Entretien machines et matériel de bureau	1 387.85					
11.316.0	Leasing photocopieur	3 013.40					
11.317.0	Réceptions et manifestations <i>- Y compris achat vin cnal, repas des Aînés, repas des employés et divers, fête 1er août et Noël, etc.</i>	17 041.95		15 000.00		10 441.25	
11.318.0	Honoraires et prestations de service <i>- Honoraires pour révision des comptes et participation aux charges sociales et frais généraux du boursier</i>	13 414.90		10 000.00		2 916.00	
11.318.1	Frais de ports et téléphones	3 977.25		4 000.00		2 611.30	
11.318.2	Frais gestion informatique et site internet	7 458.65					
11.318.4	Frais de contentieux et de poursuites			200.00		180.35	
11.318.6	Prime assurances RC, caution, vol	5 208.15					
11.319.0	Cotisations, abonnements	7 392.75		8 750.00		7 514.05	
11.351.0	Part à des charges cantonales	592.75		1 000.00		926.00	
11.351.1	Participation frais transports publiques	14 639.15		16 143.50		14 628.75	
11.351.2	Participation frais école de musique	3 990.00		3 999.50		3 578.50	
11.352.0	Part à des charges d'autres communes (AIPCV)	11 043.60		10 917.85		12 870.60	

Comptes par ordre administratif

Rubrique	Titre	Comptes 2018		Budget 2018		Comptes 2017	
		charges	revenus	charges	revenus	charges	revenus
11	Administration	377 269.07	141 675.95	520 010.85	184 400.00	488 592.04	202 792.15
11.365.0	Aides et dons aux sociétés	5 836.25		20 000.00		17 361.80	
	<i>- Nous rappelons que l'année 2017 comprenait les participations à La Chaux 2000, au Cocktail 20 ans du groupe culturel, ainsi qu'un acompte pour l'UCV 2019</i>						
11.431.1	Emoluments Greffe		2 947.25		3 000.00		6 704.39
11.436.0	Remboursements d'assurances et divers		28 688.40		35 600.00		40 533.74
	<i>- Indemnités maladie versées par la Vaudoise Ass.</i>						
11.439.0	Recettes diverses		926.65				354.12
11.451	Remboursement du canton		5 000.00				
	<i>- Etat de VD projet No E.2015 13806</i>						
11.452.0	Participations de communes et associations		716.80				60.00
11.465.1	Participations						560.00
11.490.1	Imputations internes		103 396.85		145 800.00		154 579.90
	<i>- Ventilation salaires sur d'autres dicastères</i>						

Comptes par ordre administratif

Rubrique	Titre	Comptes 2018		Budget 2018		Comptes 2017	
		charges	revenus	charges	revenus	charges	revenus
2	FINANCES	271 763.16	1 305 176.31	279 752.00	1 230 037.00	314 134.33	1 581 818.39
21	Impôts	10 371.46	1 024 996.02	15 000.00	936 580.00	11 792.53	1 274 788.99
21.318	Emoluments et frais de perception	9 250.89		8 200.00		8 474.37	
21.329	Intérêts moratoires/compensatoires	345.66		1 000.00		450.31	
21.330	Pertes et profits	774.91				780.84	
21.330.1	Défalcations et remises			5 800.00		2 087.01	
21.400.1	Impôts sur le revenu PP		786 780.14		736 930.00		839 050.89
21.400.2	Impôts sur la fortune PP		97 568.64		78 550.00		80 440.90
21.400.3	Impôts à la source		4 262.05		5 000.00		379.03-
21.400.4	Impôts spécial étrangers		37 946.00		34 000.00		35 177.05
21.401.1	Impôt sur le bénéfice/capital PM		3 353.30		11 000.00		6 006.60
21.402	Impôt foncier		84 888.10		70 000.00		81 847.60
21.404	Droits de mutation		9 627.60				20 321.45
	<i>- Recettes aléatoires résultant des transactions immobilières</i>						
21.405	Impôts sur les successions et donations		676.40				160 359.90
21.406	Impôts sur les chiens		1 675.00		1 100.00		1 600.00
21.409	Impôt récupéré après défalcation						6 628.60
21.410	Patentes de boissons et tabac		50.00				
21.422	Intérêts rémunérateurs/compensatoires		11 183.54				6 269.53
21.441	Impôts sur les gains immobiliers		15 881.80-				31 545.90
	<i>- Rectifications d'années antérieures</i>						
21.441.1	Frontaliers		2 867.05				5 919.60
22	Service financier	261 391.70	280 180.29	264 752.00	293 457.00	298 810.35	307 029.40
22.318	Frais bancaires et CCP	1 168.01					
22.322	Intérêts des dettes	15 950.69		18 500.00		17 468.35	
22.352	Fds de péréquation, alimentation	244 273.00		243 073.00		281 342.00	
22.352.1	Solde péréquation année précédente			3 179.00			
22.422	Revenu capitaux patrimoine financier		9 899.39		10 000.00		9 842.40
22.441	Redistribution de la taxe CO2		395.90				
22.452	Fds de péréquation, retour (population+solidarité)		173 238.00		283 457.00		291 665.00
22.452.1	Fds de péréquation année précédente		9 628.00				5 522.00
22.452.4	Fds de péréquation (dépenses thématiques)		87 019.00				
23	Amortissements, rés. non vent.					3 531.45	
23.380	Attributions à fonds de rés.					3 531.45	

Comptes par ordre administratif

Rubrique	Titre	Comptes 2018		Budget 2018		Comptes 2017	
		charges	revenus	charges	revenus	charges	revenus
3	DOMAINES ET BATIMENTS	249 223.75	274 809.76	279 400.00	254 250.00	268 634.42	251 422.86
31	Terrain	12 075.90	56 030.00	20 000.00	35 490.00	20 000.00	30 130.00
31.331	Amortissement butte de tir et PGA	12 075.90		20 000.00		20 000.00	
31.423	Locations terrains communaux		16 640.00		16 100.00		16 740.00
31.427	Salt - Sunrise - Swisscom		39 390.00		19 390.00		13 390.00
	<i>- Y compris redevance unique Swisscom de Fr. 20'000.-</i>						
32	Forêts	23 487.05		37 500.00	1 500.00	39 658.75	5 940.00
32.300.2	Vacations de la Municipalité	1 080.00					
32.313	Fournitures diverses	288.70		1 500.00		1 022.00	
32.314	Entretien des forêts	11 717.80		25 000.00		27 172.80	
32.331	Amortissement	5 000.00		5 000.00		5 000.00	
32.352	Participations aux charges du grpt du CP Mormont	4 300.55		5 000.00		4 753.95	
32.390	Imputations internes	1 100.00		1 000.00		1 710.00	
32.435	Vente de bois				1 500.00		5 940.00
35	Bâtiments communaux	213 660.80	218 779.76	221 900.00	217 260.00	208 975.67	215 352.86
350	Ensemble des bâtiments	31 405.35		51 450.00		51 796.60	
350.300.2	Vacations de la Municipalité	10 930.00					
350.313	Fournitures et marchandises diverses	3 879.80		20 000.00		16 150.15	
350.318	Honoraires et assurances	1 071.65		16 000.00		17 098.55	
350.390	Imputations internes	15 523.90		15 450.00		18 547.90	
	<i>- Part salaire des employés communaux concernant l'ensemble des immeubles</i>						
351	Bâtiment salle villageoise	10 553.45	29 518.00	13 200.00	30 640.00	9 400.00	29 690.65
3511	Appartements salle villageoise	363.25	26 850.00	3 200.00	27 140.00	3 468.90	26 970.00
3511.312	Appart.salle villageoise - Energie	174.40		200.00		131.25	
3511.314	Appart.salle villageoise - Entretien	188.85		3 000.00		3 337.65	
3511.423	Appart.salle villageoise - Locations		25 440.00		26 640.00		26 640.00
3511.436.1	Appart.salle villageoise - remboursement de tiers		1 200.00				
3511.439	Appart.salle villageoise - Cartes pour lessives		210.00		500.00		330.00
3512	Salle villageoise	10 190.20	2 668.00	10 000.00	3 500.00	5 931.10	2 720.65
3512.312	Salle villageoise - Energie	7 626.15		6 000.00		5 292.45	
3512.314	Salle villageoise - Entretien	579.55		4 000.00		638.65	
3512.318.6	Salle villageoise - Honoraires et primes d'assurances	1 984.50					
3512.427	Salle villageoise - Location		2 668.00		3 500.00		2 602.00
3512.439	Salle villageoise - Autres recettes						118.65

Comptes par ordre administratif

Rubrique	Titre	Comptes 2018		Budget 2018		Comptes 2017	
		charges	revenus	charges	revenus	charges	revenus
352	Bâtiment auberge	103 841.70	82 320.00	93 300.00	82 320.00	104 193.31	82 320.00
3520	Auberge (frais communs)	89 303.45		72 800.00		71 800.00	
3520.312	Bâtiment Auberge - Energie des communs	13 860.20		1 000.00			
3520.318	Bâtiment Auberge - Honoraires et prime assurance	3 643.25					
3520.331	Bâtiment Auberge - Amortissement obligatoire	71 800.00		71 800.00		71 800.00	
3521	Restaurant	12 579.60	39 720.00	19 000.00	39 720.00	27 776.46	39 720.00
3521.312	Restaurant - Energie du restaurant			11 000.00		8 343.05	
3521.314	Restaurant - Entretien	12 579.60		8 000.00		19 433.41	
3521.423	Restaurant - Location		32 400.00		32 400.00		32 400.00
3521.436	Restaurant - Remboursement de tiers		7 320.00		7 320.00		7 320.00
3522	Appartements auberge	1 958.65	42 600.00	1 500.00	42 600.00	4 616.85	42 600.00
3522.312	Appart.auberge - Energie					991.85	
3522.314	Appart.auberge - Entretien	1 958.65		1 500.00		3 625.00	
3522.423	Appart.auberge - Locations		37 200.00		42 600.00		42 600.00
3522.436.1	Appart.auberge - Remboursement de tiers		5 400.00				
353	Battoir	5 247.75	29 400.00	10 000.00	29 400.00	3 375.75	29 400.00
353.312	Battoir - Energie	3 741.90		5 000.00		2 626.10	
353.314	Battoir - Entretien	733.65		5 000.00		749.65	
353.318	Battoir - Honoraires + assurances	772.20					
353.423	Battoir - Location		27 600.00		29 400.00		29 400.00
353.436.1	Battoir - Remboursement de tiers		1 800.00				
3541	Hangar	760.55	15 247.70	500.00	15 000.00	271.20	15 000.00
3541.312	Hangar - Energie					54.55	
3541.314	Hangar - Entretien	280.00		500.00		216.65	
3541.318.6	Hangar - primes d'assurances	480.55					
3541.423	Hangar - Location		15 000.00		15 000.00		15 000.00
3541.436.0	Remboursement de tiers		247.70				
3542	Bâtiment déchetterie	517.70		1 450.00		452.25	
3542.311	Bât.déchetterie - Achats			500.00			
3542.312	Bât.déchetterie - Energie	276.05		450.00		309.00	
3542.314	Bât.déchetterie - Entretien			500.00		143.25	
3542.318.6	Bât.déchetterie - Honoraires et primes d'assurances	241.65					
356	Collège	23 983.95	54 564.66	21 500.00	57 600.00	26 576.40	55 092.21
356.300.2	Collège -Vacations de la Municipalité	1 210.00					
356.301	Salaires	440.00					

Comptes par ordre administratif

Rubrique	Titre	Comptes 2018		Budget 2018		Comptes 2017	
		charges	revenus	charges	revenus	charges	revenus
356	Collège	23 983.95	54 564.66	21 500.00	57 600.00	26 576.40	55 092.21
356.311	Collège - Achat materiel et mobilier	10.85		200.00		129.00	
356.312	Collège - Energie	7 676.05		6 300.00		6 347.00	
356.314	Collège - Entretien	1 816.80		3 500.00		8 335.40	
356.318.6	Collège - Honoraires et primes d'assurances	1 158.15					
356.365	Collège - Part. bibliothèque	2 000.00		2 000.00		2 000.00	
356.390	Collège - Imputations internes	9 672.10		9 500.00		9 765.00	
356.423	Collège - Logement de tiers		24 000.00		26 400.00		25 000.00
356.427	Collège - Location des classes		26 164.66		29 200.00		30 092.21
356.436.1	Collège - Remboursement de tiers		2 400.00				
356.451	Collège - Subsidés bibliothèque		2 000.00		2 000.00		
357	Eglise	7 606.80	4 229.40	4 900.00		1 931.60	150.00
357.312	Eglise - Energie	245.50		1 400.00		1 803.60	
357.314	Eglise - Entretien	5 345.70		3 500.00		128.00	
	<i>- Y compris microgommage et peinture extérieure Fr. 4'229.40</i>						
357.318.6	Eglise - Honoraires et primes d'assurances	2 015.60					
357.436	Eglise - Remboursement de tiers						150.00
357.480	Prélèvement sur le fonds de réserve église		4 229.40				
358	Buvette, Vestiaires, Terrain	23 629.95	2 700.00	21 200.00	2 300.00	7 464.96	2 900.00
358.311	Install.sportives - Achats			200.00			
358.314	Install.sportives - Entretien	10 153.65		9 000.00		7 464.96	
	<i>- Y compris rempl.groupe froid buvette Fr. 1'830.90</i>						
358.318.6	Install.sportives - Honoraires et primes d'assurances	341.75					
358.427	Install.sportives - Location		1 550.00		1 500.00		2 000.00
3581	Paddock	13 134.55	1 150.00	12 000.00	800.00		900.00
3581.314	Paddock - Entretien	13 044.50		12 000.00			
3581.318.6	Paddock - primes d'assurances	90.05					
3581.423	Paddock - Locations		1 150.00		800.00		900.00
359	Bureau communal	6 113.60	800.00	4 400.00		3 513.60	800.00
359.312	Bureau communal - Energie	3 218.20		2 900.00		2 774.00	
359.314	Bureau communal - Entretien	2 001.60		1 500.00		739.60	
359.318.6	Bureau communal - Honoraires et primes d'assurances	893.80					
359.439	Bureau communal - Autres recettes		800.00				800.00

Comptes par ordre administratif

Rubrique	Titre	Comptes 2018		Budget 2018		Comptes 2017	
		charges	revenus	charges	revenus	charges	revenus
4	TRAVAUX	406 013.80	185 993.35	389 600.00	129 500.00	363 940.37	171 952.00
42	Service de l'urbanisme	4 858.15	10 187.90	9 000.00	5 000.00	19 888.45	4 415.65
42.310	Avis d'enquête	562.20		1 500.00			
42.318	Honoraires					19 756.45	
42.318.1	Honoraires police des constructions	3 336.95		5 000.00		92.00	
42.318.2	Honoraires PGA, PPA SIT et achats de parcelles	919.00		2 500.00			
42.351	Part. charges canton	40.00				40.00	
42.431	Permis de construire et permis d'habiter		10 187.90		5 000.00		4 415.65
43	Routes	141 816.30	48.60	152 000.00		120 252.87	
43.300.2	Vacations de la Municipalité	2 300.00					
43.312	Energie	3 277.75		7 500.00		3 173.45	
43.313	Achats fournitures et marchandises	260.10					
43.314	Entretien	49 408.00		50 000.00		22 063.20	
	- Réfection route cimetière : Fr. 20'831.70						
	- Remplacement éclairage publique : Fr. 20'988.45						
	- Divers autres travaux d'entretien : Fr. 7'587.85						
43.314.3	Déneigement et prest. de serv.	6 975.80		12 000.00		12 097.15	
43.315	Entretien véhicule de service	1 640.60		5 500.00		4 919.57	
43.318.6	Assurances véhicules de service	2 016.70					
43.331	Amortissements routes et éclairage public	50 000.00		60 000.00		51 479.50	
43.390	Imputations internes	25 937.35		17 000.00		26 520.00	
43.439	Autres recettes		48.60				
44	Parcs, promenades, cimetières, fontaines	65 809.10	2 250.00	73 650.00		36 106.95	727.65
44.300.2	Vacations de la Municipalité	170.00					
44.311	Achats machines et matériel	16 723.85		22 000.00		177.40	
	- Y compris achat tondeuse robot : Fr. 14'360.80 et 2 petites tables : Fr. 1'200.-						
44.313	Achats fournitures et marchandises (yc fleurs)	2 551.85					
44.314	Entretien	16 832.65		6 000.00		5 515.35	
	- Réalisation fresque maisonnette poids public : Fr. 3'250.-						
	- Divers travaux de tailles et plantations : Fr. 5'708.-						
	- Raccordement eau cimetière : Fr. 2'537.85						
	- Autres frais d'entretien : Fr. 5'336.80						
44.318	Assurances diverses	1 517.25		550.00		1 003.80	
44.331	Amortissement aménag.place publique (fontaine)	10 000.00		20 000.00		19 440.90	

Comptes par ordre administratif

Rubrique	Titre	Comptes 2018		Budget 2018		Comptes 2017	
		charges	revenus	charges	revenus	charges	revenus
44	Parcs, promenades, cimetières, fontaines	65 809.10	2 250.00	73 650.00		36 106.95	727.65
	<i>- Place de jeux intégralement amortie au boucllement 2017</i>						
44.390	Imputations internes	18 013.50		25 100.00		9 969.50	
44.439	Autres recettes		2 250.00				727.65
45	Ordures ménagères et décharge	62 492.60	45 826.60	70 950.00	43 500.00	74 181.85	48 037.75
451	Ordures ménagères	18 443.90	14 598.30	25 500.00	14 000.00	24 320.82	16 030.55
451.300.2	Vacations de la Municipalité	60.00					
451.318.0	Ramassage des ordures	5 985.50		13 000.00		12 822.77	
	<i>- Pas d'achats de sacs d'ordures à Petroplast en 2018</i>						
451.318.4	Incinération ordures et encombrants	9 362.80		9 000.00		7 789.40	
451.318.5	Elimination déchets carnés	585.60		1 000.00		1 148.65	
451.390	Imputations internes	2 450.00		2 500.00		2 560.00	
451.434	Revenu des taxes (rétrocession)		14 598.30		14 000.00		16 030.55
452	Déchetterie	44 048.70	31 228.30	45 450.00	29 500.00	49 861.03	32 007.20
452.300.2	Vacations de la Municipalité	260.00					
452.301	Traitements	2 165.00					
452.311	Achats outillage et matériel d'exploitation	1 205.45		2 000.00		1 463.88	
452.314	Entretien bâtiment	5 839.80		1 000.00		704.20	
	<i>- Y compris entretien benne à couvercle Fr. 3'575.20</i>						
452.318	Evacuation	20 468.55		25 000.00		21 295.95	
452.318.4	Incinération encombrants, bois, DSM, etc	3 009.90		4 000.00		5 239.50	
452.390	Imputations internes	11 100.00		13 450.00		21 157.50	
452.434	Revenus des taxes		27 755.00		27 000.00		27 695.00
452.435	Ristourne		3 191.15		2 500.00		4 312.20
452.439	Autres recettes		282.15				
46	Réseaux d'égouts, d'épuration	94 353.55	94 353.55	79 000.00	79 000.00	113 290.25	113 290.25
46.300.2	Vacations de la Municipalité	3 730.00					
46.311	Achats			500.00			
46.312	Energie	11 262.25		7 000.00		13 605.45	
46.313	Achat de chlorure férique et divers	4 786.19		4 000.00		4 203.36	
46.314.1	Entretien collecteurs EU-EC	5 611.00		6 000.00		3 618.45	
46.314.2	Entretien STEP	9 653.51		10 000.00		19 311.25	
46.314.3	Evacuation boues	21 533.55		22 000.00		12 502.10	
46.318.5	Honoraires et primes d'assurances	3 077.20		2 000.00			
46.351	Taxes micro-polluants	6 971.00		5 000.00		6 989.00	

Comptes par ordre administratif

Rubrique	Titre	Comptes 2018		Budget 2018		Comptes 2017	
		charges	revenus	charges	revenus	charges	revenus
46	Réseaux d'égouts, d'épuration	94 353.55	94 353.55	79 000.00	79 000.00	113 290.25	113 290.25
46.381	Attribution au fds de réserve épuration	17 728.85		12 500.00		40 800.64	
46.390	Imputations internes	10 000.00		10 000.00		12 260.00	
46.434.1	Taxes uniques de raccordement		23 030.00				27 610.00
46.434.3	Taxes annuelles d'épuration (La Chaux)		51 260.75		74 000.00		84 195.25
46.434.4	Taxes annuelles d'épuration (St-Denis + Chavannes)		18 586.80				
46.439	Autres recettes		1 476.00		5 000.00		1 485.00
47	Cours d'eau et digues	36 684.10	33 326.70	5 000.00	2 000.00	220.00	5 480.70
47.300.2	Vacations de la Municipalité	1 710.00					
47.314	Entretien	33 974.10		4 000.00			
	- Construction caisson de stabilisation berge gauche Le Veyron Fr. 29'991.75						
	- Trav.s/mur enrochement le long du veyron Fr. 3'982.35						
47.390	Imputations internes	1 000.00		1 000.00		220.00	
47.451	Participations et subventions du Canton		22 226.70		2 000.00		5 480.70
	- Y compris subvention stabilisation berge du Veyron Fr. 18'890.-						
47.480	Prélèvement aux fonds de réserve		11 100.00				
	- Prélèvement frais stabilisation berge du Veyron non couvert par la subvention						

Comptes par ordre administratif

Rubrique	Titre	Comptes 2018		Budget 2018		Comptes 2017	
		charges	revenus	charges	revenus	charges	revenus
5	INSTRUCTION PUBLIQUE ET CULTES	196 357.96		214 297.58		196 839.48	
51	Enseignement primaire	136 752.78		148 850.89		140 115.14	
51.300.2	Vacations de la Municipalité	120.00					
51.352.1	Participation groupement ASICOPE	134 144.48		145 482.89		140 115.14	
51.352.2	Participation groupement ASICOVV	1 397.80		2 105.00			
51.352.3	Participation ASPIC (piscine des Chavannes)	1 090.50		1 263.00			
52	Enseignement secondaire	55 484.43		60 922.69		52 742.24	
52.352.1	Participation groupement ASICOPE	55 484.43		60 922.69		52 742.24	
54	Orientation professionnelle	1 142.95		724.00			
54.351	Participation OSP Morges	1 142.95		724.00			
	<i>- Y compris OSP Venoge 2017 : Fr. 589.90</i>						
56	Service médical et dentaire	167.80		800.00		362.10	
56.365	Participations	167.80		800.00		362.10	
58	Temples et cultes	2 810.00		3 000.00		3 620.00	
58.301	Traitement organiste et divers	640.00					
58.365	Participation communale	2 170.00		3 000.00		3 620.00	

Comptes par ordre administratif

Rubrique	Titre	Comptes 2018		Budget 2018		Comptes 2017	
		charges	revenus	charges	revenus	charges	revenus
6	POLICE	60 024.80	636.00	63 000.00		60 603.95	1 755.70
61	Corps de police	40 959.00	636.00	42 000.00		42 328.00	1 122.00
61.351	Part. réforme police	40 959.00		42 000.00		42 328.00	
61.451	Réforme de la Police, décompte année précédente		636.00				1 122.00
63	Police sanitaire						163.35
63.436	Remboursement de tiers						163.35
65	Défenses contre l'incendie	10 945.00		12 500.00		10 951.80	470.35
65.317	DAPZ détachem. D'appoints pompiers			500.00			
65.352	Part. SDIS région Venoge	10 945.00		12 000.00		10 951.80	
65.451	Participations, subsides						470.35
66	Protection civile	8 120.80		8 500.00		7 324.15	
66.352	Participation O.R.P.C.	8 120.80		8 500.00		7 324.15	

Comptes par ordre administratif

Rubrique	Titre	Comptes 2018		Budget 2018		Comptes 2017	
		charges	revenus	charges	revenus	charges	revenus
7	SECURITE SOCIALE	270 228.10		361 523.00	4 646.00	418 155.65	
72	Prévoyance sociale cantonale	198 688.00		246 523.00	4 646.00	307 183.00	
72.351	Facture sociale	194 423.00		246 523.00		305 028.00	
72.351.1	Facture sociale, décompte année précédente	4 265.00				2 155.00	
72.451	Facture social, décompte année précédente				4 646.00		
73	Santé publique	71 540.10		115 000.00		110 972.65	
73.365.1	Contribution frais AVASAD	39 574.00		40 000.00		39 153.00	
73.365.2	Participation frais AJERCO	19 282.10		75 000.00		71 819.65	
	<i>- Y compris décompte AJERCO 2017 en notre faveur : Fr. 19'140.80</i>						
73.365.3	Participations frais ARASMAC	10 584.00					
73.365.5	Aide à des tiers	2 100.00					
	<i>- Fondation Accueil de jour des enfants</i>						

Comptes par ordre administratif

Rubrique	Titre	Comptes 2018		Budget 2018		Comptes 2017	
		charges	revenus	charges	revenus	charges	revenus
8	SERVICES INDUSTRIELS	93 682.05	93 682.05	66 000.00	64 000.00	52 864.75	52 864.75
81	Service des eaux	93 682.05	93 682.05	66 000.00	64 000.00	52 864.75	52 864.75
81.300.2	Vacations de la Municipalité	8 220.00					
81.312	Energie			700.00			
81.312.1	Energie Vy de Mauraz	2 100.50				1 904.75	
81.312.2	Achat d'eau Vy de Mauraz	697.00				7.00	
81.314.1	Entretien LCH	30 464.75		25 000.00		17 951.15	
	<i>- Y compris réfection et curage chambre réservoir Vuichime : Fr. 23'902.70</i>						
81.314.2	Entretien Vy de Mauraz	5 593.55		10 000.00		3 216.55	
81.318	Honoraires et prest de serv.	820.05		1 000.00		200.00	
81.331	Amortiss. oblig. du réseau d'eau	13 800.00		13 800.00			
	<i>- Rempl.conduites distribution eau</i>						
81.332	Amortissement supplémentaire	22 886.20					
	<i>- Réseau eau Vy de Mauraz, 1ère étape</i>						
81.352	Participations à charges d'autres communes (Solidarit'O)	500.00		500.00		500.00	
81.381	Attribution réserve eau					13 015.30	
81.390	Imputations internes	8 600.00		15 000.00		16 070.00	
81.427	Location compteur		14 760.00		14 500.00		14 280.00
81.434.1	Taxe de raccordement au service des eaux		12 341.00				
81.435.1	Vente eau village		35 138.10		32 000.00		31 661.00
81.435.2	Vente eau Vy de Mauraz		4 433.00		10 000.00		5 991.70
81.436	Part. groupement Vy de Mauraz				6 000.00		
81.439	Remboursement de tiers						932.05
81.451	Subsides Etat				1 500.00		
81.481	Prélèvement sur fonds réserve eau		27 009.95				
	<i>- Prélèvement pour couverture perte de la section du service des eaux</i>						

Rubrique	Récapitulation	Comptes 2018		Budget 2018		Comptes 2017	
		charges	revenus	charges	revenus	charges	revenus
1	Administration générale	484 015.49	141 675.95	591 610.85	184 400.00	560 192.04	202 792.15
2	Finances	271 763.16	1 305 176.31	279 752.00	1 230 037.00	314 134.33	1 581 818.39
3	Domaines et bâtiments	249 223.75	274 809.76	279 400.00	254 250.00	268 634.42	251 422.86
4	Travaux	406 013.80	185 993.35	389 600.00	129 500.00	363 940.37	171 952.00
5	Instruction publique et cultes	196 357.96		214 297.58		196 839.48	
6	Police	60 024.80	636.00	63 000.00		60 603.95	1 755.70
7	Sécurité sociale	270 228.10		361 523.00	4 646.00	418 155.65	
8	Service industriel	93 682.05	93 682.05	66 000.00	64 000.00	52 864.75	52 864.75
	Totaux	2 031 309.11	2 001 973.42	2 245 183.43	1 866 833.00	2 235 364.99	2 262 605.85
	Excédent des charges		29 335.69		378 350.43		
	Excédent des revenus					27 240.86	
		2 031 309.11	2 031 309.11	2 245 183.43	2 245 183.43	2 262 605.85	2 262 605.85

TABLEAU / GRAPHIQUES CHARGES PAR NATURE

3 Charges**30 Autorités et personnel**

300 Autorités et commissions	131 760.00	35 800.00
301 Personnel administratif et d'exploitation	213 791.78	193 172.87
302 Traitement du personnel enseignant remplaçant	0.00	0.00
303 Assurances sociales	21 432.84	82 367.15
304 Caisses de pensions et de prévoyance	23 653.80	0.00
305 Assurances accidents et maladies	11 694.20	18 641.00
306 Indemnisation et remboursement de frais	4 776.42	85 020.01
307 Prestations complémentaires de prévoyance	0.00	0.00
308 Personnel intérimaire	0.00	0.00
309 Autres charges des autorités et du personnel	10 387.95	29 277.31

31 Biens, services, marchandises

310 Imprimés et fournitures de bureau	3 436.55	2 892.30
311 Achats de mobilier, matériel, machines et véhicules	18 715.95	3 586.08
312 Achats d'eau, d'énergie, de combustible	54 155.95	47 363.50
313 Autres fournitures et marchandises	12 673.34	23 752.51
314 Entretien des immeubles, routes et territoire	246 287.06	168 964.42
315 Entretien d'objets mobiliers et d'installations techniques	3 028.45	4 919.57
316 Loyers, fermages et redevances d'utilisation	3 013.40	0.00
317 Réceptions et manifestations	17 041.95	10 441.25
318 Honoraires et prestations de services	104 270.50	100 629.09
319 Impôts, taxes, cotisations et frais divers	7 392.75	7 514.05

32 Intérêts passifs

321 Intérêts des dettes à court terme	0.00	0.00
322 Intérêts des dettes à moyen et long terme	15 950.69	17 468.35
329 Autres intérêts	345.66	450.31

33 Amortissements

330 Amortissements du patrimoine financier	774.91	2 867.85
331 Amortissements obligatoires du patrimoine administratif	162 675.90	167 720.40
332 Autres amortissements du patrimoine administratif	22 886.20	0.00
333 Amortissement du découvert	0.00	0.00

35 Remboursements, participations et subventions

351 Canton	267 022.85	375 673.25
352 Communes et associations de communes	510 874.16	549 752.88

36 Aides et subventions

365 Aides, subventions à des institutions privées	42 140.15	95 163.55
366 Aides individuelles	0.00	0.00

38 Attributions aux fonds et aux financements spéciaux

380 Attributions aux fonds de réserve et de renouvellement	0.00	3 531.45
381 Attributions aux financements spéciaux	17 728.85	53 815.94

39 Imputations internes

390 Imputations internes	103 396.85	154 579.90
--------------------------	------------	------------

2018	2017
2 031 309.11	2 235 364.99
417 496.99	444 278.34
131 760.00	35 800.00
213 791.78	193 172.87
0.00	0.00
21 432.84	82 367.15
23 653.80	0.00
11 694.20	18 641.00
4 776.42	85 020.01
0.00	0.00
0.00	0.00
10 387.95	29 277.31
470 015.90	370 062.77
3 436.55	2 892.30
18 715.95	3 586.08
54 155.95	47 363.50
12 673.34	23 752.51
246 287.06	168 964.42
3 028.45	4 919.57
3 013.40	0.00
17 041.95	10 441.25
104 270.50	100 629.09
7 392.75	7 514.05
16 296.35	17 918.66
0.00	0.00
15 950.69	17 468.35
345.66	450.31
186 337.01	170 588.25
774.91	2 867.85
162 675.90	167 720.40
22 886.20	0.00
0.00	0.00
777 897.01	925 426.13
267 022.85	375 673.25
510 874.16	549 752.88
42 140.15	95 163.55
42 140.15	95 163.55
0.00	0.00
17 728.85	57 347.39
0.00	3 531.45
17 728.85	53 815.94
103 396.85	154 579.90
103 396.85	154 579.90

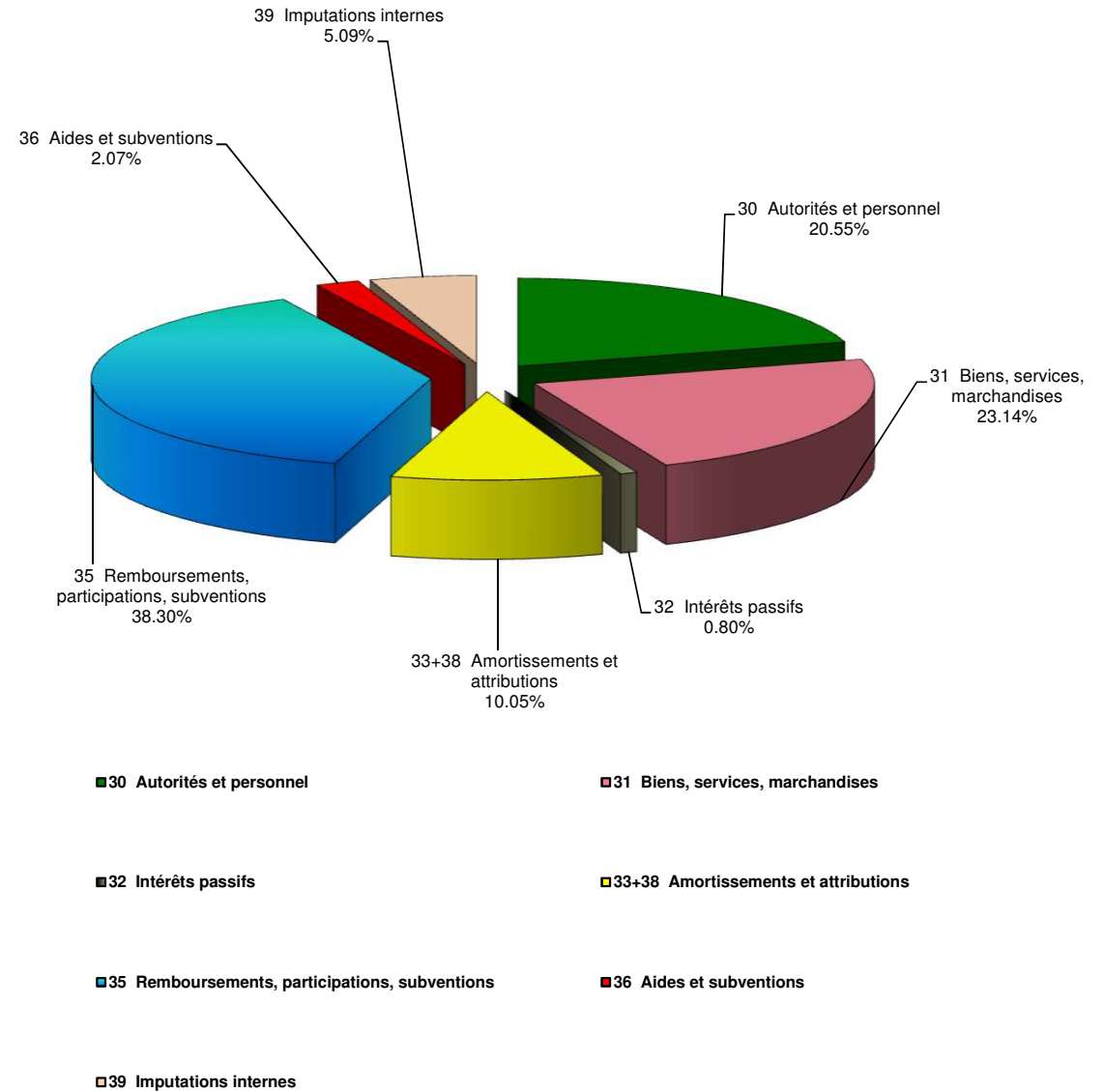


TABLEAU / GRAPHIQUES REVENUS PAR NATURE

	2018	2017
4 Produits	2 001 973.42	2 262 605.85
40 Impôts	1 026 777.23	1 231 053.96
400 Impôts sur le revenu, la fortune et impôt personnel	926 556.83	954 289.81
401 Impôts sur le bénéfice net et le capital des personnes morales	3 353.30	6 006.60
402 Impôt foncier	84 888.10	81 847.60
404 Droits de mutation	9 627.60	20 321.45
405 Impôts sur les successions et donations	676.40	160 359.90
406 Impôts et taxes sur la possession et la dépense	1 675.00	1 600.00
409 Impôts récupérés après défalcatons	0.00	6 628.60
41 Patentes, concessions	50.00	0.00
410 Patentes	50.00	0.00
411 Concessions	0.00	0.00
42 Revenus du patrimoine	285 045.59	267 156.14
422 Revenus des capitaux du patrimoine financier	21 082.93	16 111.93
423 Revenus des immeubles du patrimoine financier	179 430.00	188 680.00
424 Gains comptables sur les placements du patrimoine financier	0.00	0.00
425 Revenus des prêts et participations du patrimoine administratif	0.00	0.00
427 Revenus dse immeubles du patrimoine administratif	84 532.66	62 364.21
43 Taxes, émoluments, produits des ventes	256 518.75	267 470.30
430 Taxes légales de remplacement	0.00	0.00
431 Emoluments	13 135.15	11 120.04
432 Recettes pour des soins médicaux et dentaires	0.00	0.00
433 Ecolage	0.00	0.00
434 Taxes de raccordement et d'utilisation	147 571.85	155 530.80
435 Ventes et prestations de service	42 762.25	47 904.90
436 Remboursements de tiers	47 056.10	48 167.09
437 Amendes	0.00	0.00
439 Autres recettes	5 993.40	4 747.47
44 Parts à des recettes cantonales	-12 618.85	37 465.50
441 Parts à des recettes cantonales	-12 618.85	37 465.50
444 Autres contributions cantonales	0.00	0.00
45 Participations et remboursements	300 464.50	304 320.05
451 Canton	29 862.70	7 073.05
452 Communes et associations de communes	270 601.80	297 247.00
46 Autres participations et subventions	0.00	560.00
465 Participations et subventions de tiers	0.00	560.00
469 Dons et legs	0.00	0.00
48 Prélèvements sur les fonds et financements spéciaux	42 339.35	0.00
480 Prélèvements sur les fonds de réserve et de renouvellement	15 329.40	0.00
481 Prélèvements sur les financements spéciaux	27 009.95	0.00
49 Imputations internes	103 396.85	154 579.90
490 Imputations internes	103 396.85	154 579.90

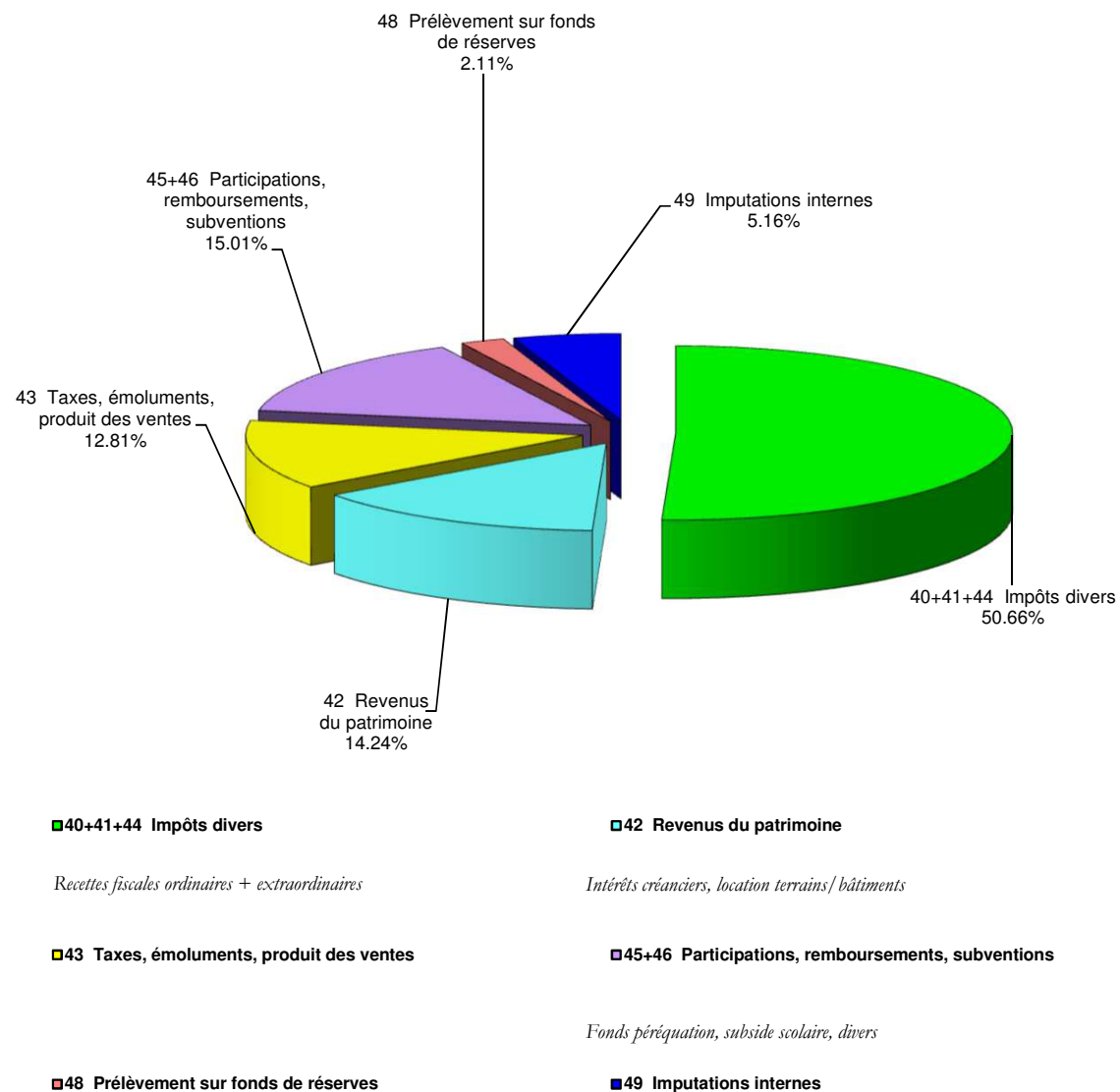


TABLEAU / GRAPHIQUES DES CHARGES ET REVENUS PAR DIRECTION

Charges, sans amortissements et attributions

	Comptes 2018		Budget 2018		Comptes 2017	
	Fr.	%	Fr.	%	Fr.	%
1 Administration générale	484 015.49	26.5	591 610.85	29.0	560 192.04	27.9
21 Finances, impôts	10 371.46	0.6	15 000.00	0.7	11 792.53	0.6
22 Finances, intérêts + frais	17 118.70	0.9	18 500.00	0.9	17 468.35	0.9
22-1 Finances, fonds de péréquation	244 273.00	13.4	243 073.00	11.9	281 342.00	14.0
3 Domaines et bâtiments	160 347.85	8.8	182 600.00	9.0	171 834.42	8.6
4 Travaux	328 284.95	18.0	297 100.00	14.6	252 219.33	12.6
5 Instruction publique et cultes	196 357.96	10.8	214 297.58	10.5	196 839.48	9.8
6 Police	60 024.80	3.3	63 000.00	3.1	60 603.95	3.0
7 Facture sociale/santé publique	265 963.10	14.6	361 523.00	17.7	416 000.65	20.7
8 Services industriels	56 995.85	3.1	52 200.00	2.6	39 849.45	2.0
	1 823 753.16	100.0	2 038 904.43	100.0	2 008 142.20	100.0

Produits, sans prélèvements aux fonds de réserve

1 Administration générales	141 675.95	7.3	184 400.00	9.9	202 792.15	9.0
21 Finances, impôts	1 024 996.02	52.6	936 580.00	50.3	1 274 788.99	56.5
22 Finances, intérêts créanciers	10 295.29	0.5	10 000.00	0.5	9 842.40	0.4
22-1 Finances, fonds de péréquation	260 257.00	13.3	283 457.00	15.2	291 665.00	12.9
3 Domaines et bâtiments	270 580.36	13.9	254 250.00	13.7	251 422.86	11.1
4 Travaux	174 893.35	9.0	129 500.00	7.0	171 952.00	7.6
5 Instruction publique et cultes	0.00	0.0	0.00	0.0	0.00	0.0
6 Police	636.00	0.0	0.00	0.0	633.70	0.0
7 Facture sociale/santé publique	0.00	0.0	0.00	0.0	0.00	0.0
8 Services industriels	66 672.10	3.4	64 000.00	3.4	52 864.75	2.3
	1 950 006.07	100.0	1 862 187.00	100.0	2 255 961.85	100.0

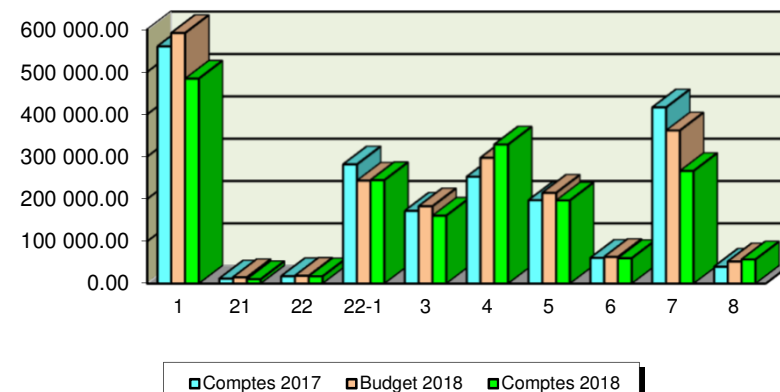
Marge d'autofinancement

126 252.91

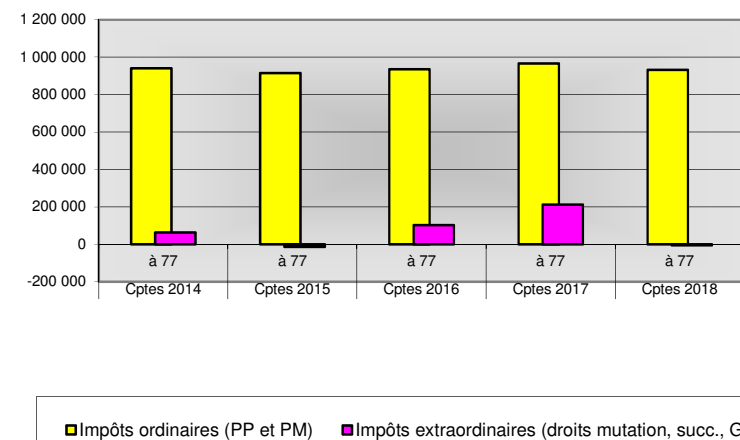
-176 717.43

247 819.65

Charges par dicastère



Recettes impôts 2014 à 2018



COMMUNE DE LA CHAUX

COMPTES N°	COMPTES DU BILAN	A C T I F	31.12.2018	31.12.2017
910	<u>Disponibilités</u>		<u>682 695.60</u>	<u>899 408.97</u>
9100	Caisse		446.30	1 152.05
9101.0	Chèque postal No 10-5127-6		460 578.92	764 090.98
9102.1	Banque BCV, c/c n° 971.9452		52 075.05	93 718.60
9102.5	Banque CEDC, c/c n° 20 5.106.103.01		164 371.74	36 047.64
9102.7	Banque Raiffeisen, c/c n° 44300.73		5 223.59	4 399.70
911	<u>Débiteurs et comptes courants divers</u>		<u>614 874.16</u>	<u>452 465.98</u>
9111.3	AFC, impôt anticipé à récupérer		6 889.75	3 426.50
9112.1 à 9112.5	Débiteurs impôts Etat		446 599.01	422 230.43
9115.0 et 9115.1	Débiteurs divers		161 385.40	16 809.05
9119.1	Giron Pied du Jura, prêt à court terme		0.00	10 000.00
912	<u>Placements</u>		<u>1 338 664.05</u>	<u>1 211 907.65</u>
9123.2	Terrains et bâtiments		413 775.65	413 775.65
9123.3	Terrain Verdier		155 000.00	155 000.00
9123.4	Bâtiment laiterie		769 888.40	643 132.00
913	<u>Actifs transitoires</u>		<u>72 926.35</u>	<u>147 421.73</u>
9139.0	Actifs transitoires		72 926.35	147 421.73
914	<u>Investissements du patrimoine administratif</u>		<u>2 901 693.42</u>	<u>3 104 399.77</u>
9141.15	Réfection chemins cimetièrre et Prévondavaux		35 246.95	45 246.95
9141.40	Modération ds routes		1 626 372.87	1 666 372.87
9141.45	Assainissement butte de tire		30 042.90	40 042.90
9141.57	Etude finalisation PGA		0.00	2 075.90
9141.59	Aménagement place publique (fontaine)		5 232.65	15 232.65
9143.3	Réfection auberge communale (2005)		502 231.30	564 031.30
9143.30	Auberge communale, étanchéité		12 970.50	22 970.50
9144.20	Réseau d'eau Vy de Mauraz, 1ère étape		478 500.00	501 226.20
9144.21	Crédit suppl. réseau d'eau Vy e Mauraz		0.00	160.00
9144.22	Réseau d'eau Vy de Mauraz, 2e étape		6 135.40	25 217.65
9144.25	Remplacement conduites distribution eau village		192 561.85	206 361.85
9145.1	Forêts		12 399.00	15 461.00
915	<u>Titres et papiers-valeurs</u>		<u>1.00</u>	<u>1.00</u>
9153	Patrimoine administratif, actions et parts sociales		1.00	1.00
			5 610 854.58	5 815 605.10

COMMUNE DE LA CHAUX

COMPTES N°	COMPTES DU BILAN	PASSIF	31.12.2018	31.12.2017
920	<u>Engagements courants</u>		<u>174 792.63</u>	<u>0.00</u>
9200	Créanciers divers		174 792.63	0.00
922	<u>Emprunts à moyen et longs terme</u>		<u>3 042 300.00</u>	<u>3 044 900.00</u>
9220.70	Emprunt BCV K5287.91.14 (11.01.2012 - 11.01.2022 à 1,70%)		317 500.00	342 500.00
9220.71	Emprunt BCV H5287.91.05 (22.06.2017 - 22.06.2024 à 0,35%)		794 300.00	832 500.00
9220.73	Emprunt BCV U5380.66.35 (28.02.2016 - 29.02.2021 à 0,60%)		366 500.00	379 900.00
9220.74	Emprunt CEDC 30.474.050.455.8 (31.08.2017 - 31.08.2020 à 0,30%)		765 000.00	640 000.00
9220.9	Emprunt BCV U5216.14.06 (02.06.2017 - 02.06.2022 à 0,22%)		799 000.00	850 000.00
925	<u>Passifs transitoires</u>		<u>47 208.65</u>	<u>370 205.61</u>
9259.0	Passifs transitoires		47 208.65	370 205.61
928	<u>Fonds de réserve</u>		<u>1 451 295.44</u>	<u>1 475 905.94</u>
	<i>Recettes affectées</i>			
9280.1	Fonds réserve réseau d'eau		213 737.60	240 747.55
9280.2	Fonds réserve égouts/épuration		133 918.24	116 189.39
	<i>Fonds de réserve (libre)</i>			
9282.1	Fonds réserve travaux		834 400.00	845 500.00
9282.2	Fonds réserve forêts		11 677.95	11 677.95
9282.3	Fonds réserve PC		82 182.00	82 182.00
9282.6	Fonds réserve risque péréquation (regroupé sous cpte 9282.8)		0.00	35 000.00
9282.7	Fonds réserve église		14 649.20	18 878.60
9282.8	Fonds réserve péréquation et facture sociale		85 000.00	50 000.00
9282.9	Proviison pour débiteurs douteux		75 730.45	75 730.45
929	<u>Capital</u>		<u>895 257.86</u>	<u>924 593.55</u>
9290.0	Capital		895 257.86	924 593.55
			5 610 854.58	5 815 605.10

La Chaux, le 31.12.2018